

XILAZINA: Qué Saber

La Xilazina, o "tranq", un sedante veterinario no opiode que se mezcla con el suministro de drogas ilícita de Nueva Jersey, NO es seguro ni está aprobado por la FDA para uso humano.



36%

Un tercio (36%) de toda la heroína / fentanilo contenía xilazina en el 2022¹

Los Riesgos del Uso de Xilazina

- Confusión
- Sedación intensa
- Boca seca
- Sueño
- Las palpitaciones del corazón se reducen
- Dificultad para respirar
- Dificultades de coordinación
- Coma



*Uso de Xilazina también se ha asociado con heridas graves y dolorosa que empeoran rápidamente

Cómo Mantenerse Más Seguros



Si sospechas de una sobredosis, llama 911



Carga Naloxona (Narcan)



Dile a alguien que estás usando



Tenga mucho cuidado si se encuentra solo, usando drogas

1. New Jersey State Police, Office of Drug Monitoring & Analysis, 2022 Fourth Quarter Report. West Trenton, NJ. February 7, 2023.

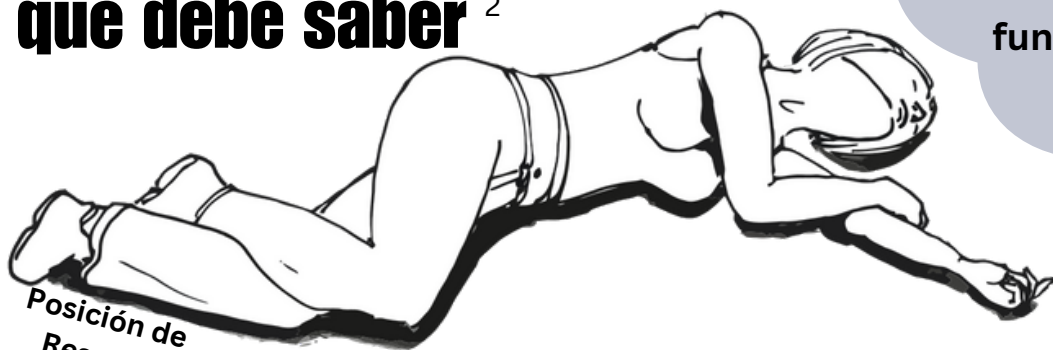
Sobredosis de Xilazona: 3 cosas que debe saber ²

Naloxona

¡Saber cómo responder durante una posible sobredosis de xilazona, es fundamental para salvar una vida!

Tiempo

Respiraciones de Rescate



Posición de Rescate

Si se Sospecha de Sobredosis de Opioides/Xilazona ³

- Comprueba que la persona responde
- Si la persona no responde o está inconsciente/desmayado:
 - Grita por ayuda cercana
 - Active el sistema de respuesta de emergencia/llame al 9-1-1
 - Consigue naloxona y automático de emergencia (AED, en inglés), si está disponible

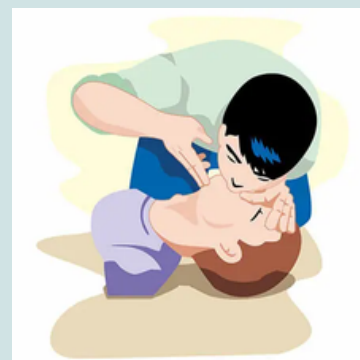
Verificar si la persona está respirando normalmente

Si, si está respirando, evite el deterioro: tocarlos y gritarle, reposicionarlos (posición de rescate), considere usar naloxona, continúe observando hasta que llegue servicios médicos de emergencia. Continúe verificando que la persona está respondiendo y respirando.

El reverso de sobredosis

Si la persona no está respirando normalmente, comience el proceso de reversión de la sobredosis:

- Administre una dosis de naloxona.
- Inicia reanimación cardiopulmonar (RCP):
 - Coloque la palma de su mano en el centro del pecho de la persona y coloque la otra mano encima.
 - Inicia compresiones de pecho (30 compresiones).
 - Dar dos respiraciones de rescate. Aprieta la nariz de la persona y coloca tu boca sobre la suya y dale dos respiraciones. Use una barrera bucal o una máscara, si está disponible.
- Use un desfibrilador automático de emergencia (AED, en inglés), si está disponible.
- Reanude la RCP hasta que llegue los servicios médicos de emergencia.



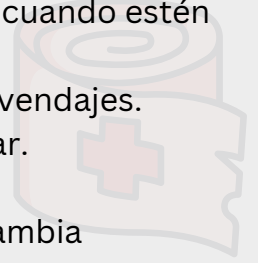
Administración de naloxona adicional

- Si la persona sigue sin respirar después de 2 o 3 minutos, administre otra dosis de naloxona.
- **RECUERDE:** Las sobredosis pueden tener un aspecto diferente cuando se trata de xilazona. Una persona puede tardar más en despertarse debido a los efectos sedantes de la xilazona. La verificación de la respiración y las respiraciones de rescate son herramientas críticas, ya que la naloxona solo revierte los efectos de la sobredosis de opioides.

2. O'Neill, C., 2023. Xylazine and surviving in the time of tranq dope. New Jersey Harm Reduction Coalition.
3. Adapted from American Heart Association, Opioid-Associated Emergency for Lay Responders Algorithm, https://cpr.heart.org/-/media/CPR-Files/CPR-Guidelines-Files/Algorithms/AlgorithmOpioidLay_Responder_200615.pdf.

Cuidado de las heridas

- Si se desarrollan heridas por el uso de xilazina, trate de evitar inyectarse en o cerca de la herida.
- Mantenga las heridas limpias, cubiertas y cambie los vendajes diariamente o cuando estén sucios.
- Lave bien las heridas con agua/jabón o solución salina después de quitar los vendajes.
- Aplique una capa de vaselina para limpiar las heridas antes de volver a vendar.
- Guarde los materiales para el cuidado de heridas en un lugar limpio y seco.
- Busque atención médica de inmediato si tiene fiebre, la herida se agranda, cambia drásticamente de color (es decir, amarillo/verde/negro) o no parece curarse después de varios días.



Centros de Reducción de Daños



VNA of Central Jersey, Prevention Resource Network

816 Sunset Ave
Asbury Park, NJ 07712
Teléfono: 732-502-5100
M: 9 AM to 4 PM;
Tu: 9 AM to 7 PM
W-F: 9 AM to 4 PM

South Jersey AIDS Alliance, Atlantic City Oasis Drop-In Center

32 S. Tennessee Ave
Atlantic City, NJ 08401
Teléfono: 609-572-1929
M, W, F: 9 AM to 12:30 PM;
1:30 PM to 3:30 PM
Tu, Th: 9 AM to 12:30 PM;
1:30 PM to 3 PM

Camden AHEC Syringe Access Program

2600 Mt. Ephraim Ave
Camden, NJ 08102
Teléfono: 856-963-2432,
Ext. 219
M: 8:30 AM to 11:30 AM
Th: 8:30 AM to 11:30 AM

Hyacinth AIDS Foundation (Jersey City)

48 Fairview Ave
Jersey City NJ 07304
Teléfono: 201-360-3910;
732-447-3174
M, Tu: 10 AM to 5 PM
W: 10 AM to 7 PM
Th, F: 10 AM to 5 PM

North Jersey Community Research Initiative

393 Central Ave,
Newark, NJ 07103
Teléfono: 973-483-3444
M, Tu: 8 AM to 6 PM
W: 8 AM to 8 PM
Th, F: 8 AM to 6 PM

Hyacinth AIDS Foundation (Paterson)

Montgomery St (Between
Straight St and River St)
Paterson, NJ
Teléfono: 732-447-3174
M-F 11 AM-3 PM

Hyacinth AIDS Foundation (Trenton)

849 West State St,
Trenton, NJ 08618
Teléfono: 732-447-3174
M: 10:30 AM to 4 PM
Tu: 12 PM to 5 PM
W, Th: 10:30 AM to 4 PM
F: 11 AM to 3 PM

Servicios basados en correo

La Coalición para la Reducción de Daños de Nueva Jersey (New Jersey Harm Reduction Coalition) envía kits de naloxona de forma gratuita y confidencial a cualquier persona que los necesite, independientemente del estado del seguro. Llame o envíe un mensaje de texto al **1-877-4NARCAN** o visite nextdistro.org/newjersey.

Servicios de soporte remoto

The Brave App: Gratis para descargar en las tiendas de aplicaciones
Nunca use solo la línea directa-Español: 800-928-5330



Para más información, visite:
nj.gov/health/populationhealth/opioid

